




















VALORES DE CAUDAL DE DUCHA DE MANO Y DE CABEZA

El flujo se indica en l/min bajo la presión 0,3 MPa

Código RAVAK	Dibujo	Función	Número de funciones	Typo de función	Caudal
958.10		NO	3	Jet	7
				Rain	11
				Rain+Jet	14
958.00		NO	3	Jet	6
				Rain	9
				Rain+Jet	11
959.10		SÍ	1	Rain	10
959.00		SÍ	1	Rain	10
957.00		SÍ	1	SoftRain	15
954.00		SÍ	1	SoftRain	8
961.00		SÍ	3	Rain	15
				Jet	13
				Rain + Jet	16
960.00		NO	1	Rain	30
956.00		NO	3	Rain	10
				Mist	5
				Rain + Mist	11
962.00		NO	1		11
953.00		NO	3	Rain	20
				Soft	20
				Jet	16
952.00		NO	5	Soft	18
				Stream	17
				Jet	12
				Soft + Stream	14
				Soft + Jet	14
980.00		NO	1	Rain	21
981.00		NO	1	Rain	21
982.00		NO	1	Rain	11
982.01		NO	1	Rain	11
983.10		SÍ	1	Rain	13
984.00		NO	1	Rain	11
984.01		NO	1	Rain	11